



Bitte beachten Sie auch unsere allgemeinen Hinweise und Verkaufsinformationen

Stand 12.11.2019

Irrtümer und Änderungen vorbehalten. Es gelten unsere Allgemeinen Geschäftsbedingungen. / WEEE-Reg.-Nr. DE 69718127

AUFBAU

KONSTRUKTIVER AUFBAU

Alle verwendeten Materialien entsprechen den Anforderungen nach RAL-GZ 430/4.

Vollpolstergarnitur, Metalluntergestell

Polsteraufbau Sitz: Wellenfedern, Gitterwatte, Polyschaum RG 35, 70% Schaumsticks RG 40, 30% silik. Hohlfaser, Diolenwatte

Polsteraufbau Sitz bei Liegen: Gummigurte, Polyschaum RG 35, 70% Schaumsticks RG 40, 30% silik. Hohlfaser, Diolenwatte

Polsteraufbau Rücken: Gummigurte, Polyschaum, 50% Schaumsticks, 50% Entenfedern, Diolenwatte

POLSTERUNG BESONDERS LEGER

Bei legeren Polsterungen sitzt man eher „im Sofa“ als darauf, die Polsterung schmiegt sich an. Eine besonders legere Polsterung zeichnet sich durch eine superweiche, softige Oberfläche aus. Die Bezüge zeigen gewollt schon im Neuzustand ein ausgeprägtes Wellenbild und eine erhöhte Faltenbildung auf Sitz, Rücken und Armlehnen. Diese hochwertige Polsterung mit Kammerabstepung enthält eine Mischung aus losem Füllmaterial wie Schaumsticks und/oder Federn die eine punktuelle Anpassung an den Körper ermöglicht. Hierzu sind die Füllungen in einzelnen Kammern verarbeitet, die sich je nach Bezugsart mehr oder weniger stark abzeichnen. Sitzabdrücke sind warentypisch.

Geringfügige Unterschiede in der Sitzhärte bei Anbaugruppen sind konstruktionsbedingt und daher kein Beanstandungsgrund.

RÜCKENSPANNTHEILE

Alle Rückenspannteile werden standardmäßig im jeweilig gewählten Bezugsmaterial geliefert.

BELASTBARKEIT

Bitte beachten Sie: Jede Sitzeinheit ist bis maximal 130 kg Körpergewicht belastbar. Pro Sitzeinheit sollte daher nur eine Person platznehmen.



Die Liegen **P7X, P5X, P3X, P1/2X** und **PL/RX** sind bis maximal 160 kg belastbar.

Die Belastbarkeit von Funktionsteilen ist begrenzt und nicht auf Belastung mit Körpergewicht (max. 30 kg) ausgelegt. Der verstellbare Funktionsrücken sowie die Funktionsarmteile sind nicht als Sitzfläche zu benutzen.

KOMBINATIONSMÖGLICHKEITEN LIEGEN

Die Liegen P7X, P5X und P3X sind sowohl einzeln als auch in Kombination mit einem Anbauelement stellbar. Freistehend werden keine Elementverbinder verbaut, in Kombinationen mit Anbauelementen wird der Verbinder werkseitig montiert.

FUNKTIONEN

I FUNKTIONSARMTEIL

Die Armlehnen sind durch einen Rasterbeschlag, der verschiedene Positionen ermöglicht, verstellbar. Durch Ziehen über die höchste Position hinaus kann das Armteil zurück in die Grundposition gebracht werden.



Bitte beachten Sie: Lehnen mit Rasterbeschlägen dürfen in hochgestelltem Zustand nicht als Sitz verwendet werden. Die Gelenke sind nicht für die Benutzung mit Gesamtkörpergewicht ausgelegt.

II KOPFTEILVERSTELLUNG

Das Kopfteil ist durch einen Rasterbeschlag, der verschiedene Positionen ermöglicht, manuell verstellbar.



III RÜCKENVERSTELLUNG

Der Rücken ist unabhängig vom Kopfteil durch einen Rasterbeschlag, der verschiedene Positionen ermöglicht, verstellbar.

IV SITZVERSTELLUNG

Die Sitzeinheiten können nach links sowie nach rechts verschoben werden.

Zusätzlich ist eine Drehfunktion (360°) in jeder Sitzeinheit integriert.



Ausnahme HB: Die Hockerbank verfügt über keine Funktion.

Drehstopp

Wahlweise kann in die Sitzeinheit ein Drehstopp verbaut werden.

Dieser wird pro Artikel gegen Aufpreis berechnet (siehe Preisseite). Bei 2-sitzigen Drehelementen für beide Sitzeinheiten.

Durch Betätigung des seitlich angebrachten Knopfes wird die Drehbarkeit des Sitzes gestoppt und in der gewünschten Position fixiert.



Die Elemente lassen sich auch bei festgestelltem Sitz weiterhin verschieben.

Bitte beachten Sie: Durch den Drehstopp vergrößert sich die Sitzhöhe ca. 1 cm.

BODENKISSEN

Das Bodenkissen Y bietet eine zusätzliche Sitzmöglichkeit auf dem Plateau.



Bitte beachten Sie auch unsere allgemeinen Hinweise und Verkaufsinformationen

Stand 12.11.2019

Irrtümer und Änderungen vorbehalten. Es gelten unsere Allgemeinen Geschäftsbedingungen.

FÜSSE

Schwertkufe Nr. 1 wahlweise lieferbar in:

- nickel satiniert (Edelstahloptik)
- Metall pulverbeschichtet struktur schwarz-matt



Fächerkufe Nr. 2 wahlweise lieferbar in:

- nickel satiniert (Edelstahloptik)
- Metall pulverbeschichtet struktur schwarz-matt



Flachstahlkufe Nr. 3 wahlweise lieferbar in:

- nickel satiniert (Edelstahloptik)
- Metall pulverbeschichtet struktur schwarz-matt




BEZUGSKOMBINATION


Auf Wunsch können bei diesem Modell zwei unterschiedliche Bezüge kombiniert werden.

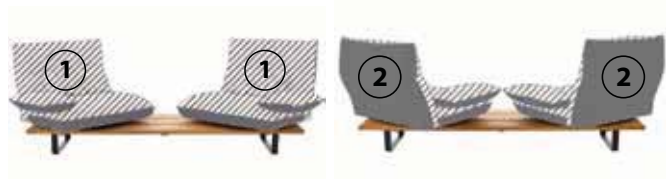
Hierbei muss für Bezugsteil 1 und Bezugsteil 2 das jeweilig gewünschte Bezugsmaterial angegeben werden.

Bei Kombination von zwei preisdifferenten Bezügen wird standardmäßig die höhere Preisgruppe berechnet.

Stoff- und Lederbedarf der einzelnen Bezugsteile auf Anfrage.

 Bezugsteil 1: Sitz und Rücken

 Bezugsteil 2: Sitz- und Rückenspannteil



HOLZPLATEAU UND HOLZRAHMEN

Holzplateau mit Baumkante wahlweise lieferbar in:

- Kernbuche massiv (UV-beschichtet mit Öl-Effekt)
- Wildeiche natur massiv (UV-beschichtet mit Öl-Effekt) gegen Aufpreis siehe Preisseite
- Wildeiche bianco massiv (UV-beschichtet mit Öl-Effekt) gegen Aufpreis siehe Preisseite



von links nach rechts:



Holzplateau mit unterschrittener Kante lieferbar in:

- Betonoptik (lackiert, mit Handspachtel aufgetragen) gegen Aufpreis siehe Preisseite



Bitte beachten Sie:

Die Hockerbank HB wird mit einem Holzrahmen geliefert. Die Oberflächen können analog zum Plateau gewählt werden.

NAHTBILD

Modellbedingt kann sich das Nahtbild zwischen textilen Bezügen und Lederbezügen unterscheiden, beispielsweise durch eine unterschiedliche Teilung der Spannteile. Lederziernähte (z.B. Kapp- oder Doppelnähte) können modellspezifisch oder nach Eignung der textilen Bezugsmaterialien entfallen.

Das Modell wird ausschließlich mit Kältchennaht verarbeitet.



Bitte beachten Sie auch unsere allgemeinen Hinweise und Verkaufsinformationen

Stand 12.11.2019

Irrtümer und Änderungen vorbehalten. Es gelten unsere Allgemeinen Geschäftsbedingungen.

KONTRASTFADEN

Die Fertigung erfolgt entweder **mit Kontrastfaden** oder mit einem farblich zum Bezug passenden **Faden (Ton-in-Ton)**.

KONTRASTFADEN

Bei Lederbezügen, bei Stoff-Leder-Kombinationen und beim Stoff 13-BISON muss explizit **eine Kontrastfadenfarbe** gewählt werden.

Die gewählte Fadenfarbe wird bei zweifarbigen Bezügen vorder- und rückseitig verarbeitet.

Eine Kontrastfadenverarbeitung bei Stoff- und Mikrofaserbezügen ohne Lederanteil ist leider nicht möglich (**Ausnahme 13-BISON**).

FADEN TON-IN-TON

Das Modell wird mit einem zum Bezug passenden Faden (Ton-in-Ton) gefertigt.

Bei zweifarbigen Bezügen und bei Stoff-Leder-Kombinationen wird automatisch vorder- und rückseitig der passende Faden verarbeitet.



HELLGRAU 0321

BEIGE 1222

NOUGAT 0281

GRAU 0415

DUNKELBRAUN 1002

SCHWARZ 4000

ROT 0504

DUNKELBLAU 0827

BEZUGSMATERIALIEN

Angaben zu den spezifischen Eigenschaften einzelner Qualitäten unserer Bezugskollektion finden Sie auf den Musteretiketten.

MASS- UND BEDARFSANGABEN

Alle angegebenen Werte sind Zirkangaben: Maße in Zentimeter, Stoffbedarf in Laufmeter, Lederbedarf in Quadratmeter.

Bereits in der Standardausführung können konstruktionsbedingt Maßdifferenzen in der Höhe zwischen Anbauelement und Liege von ca. 1 cm entstehen.

Diese Maßdifferenz liegt im Toleranzbereich der DGM-Richtlinien.

BESTELLCHECKLISTE

Bitte achten Sie bei Bestellung besonders auf folgende Punkte bzw. vollständige Angabe von:

- **Zusammenstellung**
- **Bezugsmaterial**, bei Bezugskombination **Bezugsmaterial pro Bezugsteil**
- bei Lederbezügen und Stoff-Leder-Kombinationen **Fertigung mit oder ohne Kontrastfaden**
- bei Ausführung mit Kontrastfaden **Kontrastfadenfarbe**
- **Ausführung Fuß**, zusätzlich **Oberfläche**
- **Ausführung Holzplateau**
- bei HB: **Ausführung Holzrahmen**
- **optional Drehstopp**

Irrtümer und Änderungen vorbehalten. Es gelten unsere Allgemeinen Geschäftsbedingungen.

MIT FUNKTIONSRÜCKEN Elemente mit Funktionsarmteil und verstellbarer Rückenlehne. Beim Umklappen der Rückenlehne verringert sich die Gesamthöhe um bis zu 22 cm, die Sitztiefe vergrößert sich um bis zu 8 cm und die Gesamttiefe um bis zu 36 cm.

ST bei Liegen P7X, P5X und P3X: 132 cm.

Bei Verschiebung und Drehung der einzelnen Sitzeinheiten ergeben sich Maßänderungen in der Breite sowie in der Tiefe.

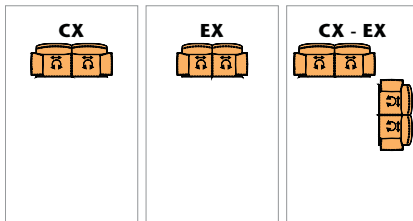
| EINZELSOFAS



Sofa 3

Sofa 2½

H min. 73
H max. 95
T min. 88
T max. 124
ST min. 59
ST max. 67
SH 44



B

216

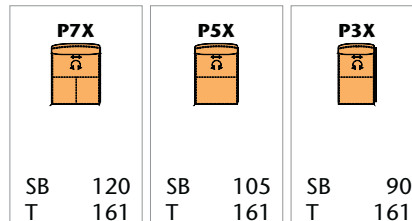
188

| LIEGEN

Liege groß
ohne AT

Liege mittel
ohne AT

Liege klein
ohne AT



SB 120
T 161

SB 105
T 161

SB 90
T 161

130

115

100

STOFF

	Sofa 3	Sofa 2½	Liege groß ohne AT	Liege mittel ohne AT	Liege klein ohne AT
Stoffbedarf	6,30	5,60	4,60	4,10	3,60
Weißpolster	4530	4268	3525	3418	3305
10	4670	4400	3645	3523	3408
13	4763	4488	3705	3580	3465
16	4855	4575	3763	3635	3515
20	4948	4665	3823	3695	3573
25	5085	4795	3910	3778	3653
30	5225	4930	3995	3865	3735
45	5913	5563	4455	4263	4090

LEDER

	Sofa 3	Sofa 2½	Liege groß ohne AT	Liege mittel ohne AT	Liege klein ohne AT	
Lederbedarf	13,10	11,50	9,90	9,00	7,90	
Weißpolster	5455	5088	4073	3910	3738	
X	5743	5355	4305	4115	3935	
A	5865	5470	4395	4200	4018	
B	5915	5518	4423	4225	4045	
C	6038	5635	4510	4310	4123	
D	6438	6003	4783	4573	4378	
E	6585	6140	4885	4670	4473	
F	6735	6280	4988	4768	4565	
G	7108	6625	5245	5015	4803	
Aufpreis für Plateau (bei Hockerbank HB Rahmen anstatt Plateau) in Wildeiche natur massiv, Wildeiche bianco massiv und Betonoptik:	205	163	368	245	225	205
Aufpreis für Drehstopp pro Artikel:	480	480	290	290	290	

Bei Kombination von preisdifferenten Bezügen wird standardmäßig die höhere Preisgruppe berechnet:

z.B. Stoff 13, Stoff 20 -> Preis Stoff 20

Stoff 16, Leder B -> Preis Leder B

Verkaufspreise ohne Gewähr

Stand 12.11.2019

Irrtümer und Änderungen vorbehalten. Es gelten unsere Allgemeinen Geschäftsbedingungen.

MIT FUNKTIONSRÜCKEN Elemente mit Funktionsarmteil und verstellbarer Rückenlehne. Beim Umlappen der Rückenlehne verringert sich die Gesamthöhe um bis zu 22 cm, die Sitztiefe vergrößert sich um bis zu 8 cm und die Gesamttiefe um bis zu 36 cm.

ST bei Liegen P1/2X und PL/RX: 132 cm.

Bei Verschiebung und Drehung der einzelnen Sitzeinheiten ergeben sich Maßänderungen in der Breite sowie in der Tiefe.

| ANBAUELEMENTE



H min. 73
H max. 95
T min. 88
T max. 124
ST min. 59
ST max. 67
SH 44

	Sofa 3 AT li/re	Sofa 2½ AT li/re	Element AT li/re	Anbaueck AT li/re	Liege mittel AT li/re	Liege klein AT li/re			
B	203	175	142	173	127	109	284 x 161	272 x 161	185 x 257

	CLX	ELX	FLX	ILX	P1X	PLX	ELX - PRX	FLX - P7X	ILX - ERX
Stoffbedarf	5,80	5,10	4,20	2,90	4,50	4,10			
Weißpolster	4160	3895	3265	2968	3640	3520	7415	6790	6863
10	4288	4018	3373	3068	3763	3630	7648	7018	7086
13	4368	4095	3438	3133	3825	3685	7780	7143	7228
16	4448	4170	3505	3195	3885	3738	7908	7268	7365
20	4528	4245	3575	3258	3945	3795	8040	7398	7503
25	4645	4358	3675	3353	4038	3875	8233	7585	7711
30	4765	4473	3775	3445	4125	3958	8431	7770	7918
45	5395	5045	4135	3720	4550	4393	9438	8590	8765

	CLX	ELX	FLX	ILX	P1X	PLX	ELX - PRX	FLX - P7X	ILX - ERX
Lederbedarf	12,40	10,70	8,20	5,80	9,70	8,60			
Weißpolster	4993	4625	3780	3398	4158	4005	8630	7853	8023
X	5255	4870	3988	3588	4395	4215	9085	8293	8458
A	5365	4970	4073	3660	4483	4303	9273	8468	8630
B	5408	5010	4108	3695	4518	4335	9345	8531	8705
C	5518	5110	4190	3768	4605	4418	9528	8700	8878
D	5873	5435	4463	4013	4885	4685	10120	9246	9448
E	6003	5555	4563	4105	4988	4785	10340	9448	9660
F	6135	5675	4665	4195	5095	4888	10563	9653	9870
G	6463	5983	4918	4425	5358	5143	11126	10163	10408
Aufpreis für Plateau (bei Hockerbank HB Rahmen anstatt Plateau) in Wildeiche natur massiv, Wildeiche bianco massiv und Betonoptik:	205	163	123	163	245	225	388	368	326
Aufpreis für Drehstopp pro Artikel:	480	480	240	240	290	290			

Bei Kombination von preisdifferenten Bezügen wird standardmäßig die höhere Preisgruppe berechnet:

z.B. Stoff 13, Stoff 20 -> Preis Stoff 20

Stoff 16, Leder B -> Preis Leder B

STOFF






LEDER

Verkaufspreise ohne Gewähr

Stand 12.11.2019

Irrtümer und Änderungen vorbehalten. Es gelten unsere Allgemeinen Geschäftsbedingungen.

MIT FUNKTIONSRÜCKEN Elemente mit verstellbarer Rückenlehne. Beim Umklappen der Rückenlehne verringert sich die Gesamthöhe um bis zu 22 cm, die Sitztiefe vergrößert sich um bis zu 8 cm und die Gesamttiefe um bis zu 36 cm. Bei Verschiebung und Drehung der einzelnen Sitzeinheiten ergeben sich Maßänderungen in der Breite sowie in der Tiefe.

		ANBAUELEMENTE		HOCKER	
		Sofa 2½ ohne AT	Element ohne AT	Funktions- hocker	Hocker- bank
					
H min.	73				
H max.	95				
T min.	88				
T max.	124				
ST min.	59				
ST max.	67				
SH	44				
B		SB 150 161	128	SB 127 T 64 144	T 64 154

STOFF	ANBAUELEMENTE		HOCKER	
	Sofa 2½ ohne AT	Element ohne AT	Funktions- hocker	Hocker- bank
Stoffbedarf	4,90	4,20	1,50	2,20
Weißpolster	3525	2918	1575	1268
10	3635	3013	1623	1310
13	3700	3065	1643	1338
16	3763	3123	1663	1368
20	3825	3175	1680	1395
25	3920	3258	1738	1443
30	4013	3340	1768	1485
45	4525	3618	1938	1648






LEDER	ANBAUELEMENTE		HOCKER	
	Sofa 2½ ohne AT	Element ohne AT	Funktions- hocker	Hocker- bank
Lederbedarf	9,90	7,40	3,00	3,90
Weißpolster	4165	3318	1813	1513
X	4385	3503	1905	1595
A	4470	3573	1930	1625
B	4503	3603	1938	1643
C	4590	3665	1960	1675
D	4870	3895	2055	1785
E	4970	3978	2080	1823
F	5075	4065	2113	1863
G	5335	4275	2193	1963
Aufpreis für Plateau (bei Hockerbank HB Rahmen anstatt Plateau) in Wildeiche natur massiv, Wildeiche bianco massiv und Betonoptik:				
	163	123	103	63
Aufpreis für Drehstopp pro Artikel:				
	480	240	240	
Bei Kombination von preisdifferenten Bezügen wird standardmäßig die höhere Preisgruppe berechnet:				
z.B. Stoff 13, Stoff 20 -> Preis Stoff 20				
Stoff 16, Leder B -> Preis Leder B				

Verkaufspreise ohne Gewähr

Stand 12.11.2019

Irrtümer und Änderungen vorbehalten. Es gelten unsere Allgemeinen Geschäftsbedingungen.

| ZUBEHÖR UND DEKOKISSEN

Bodenkissen für Plateau	Flutterkissen groß	Flutterkissen klein	Kissen	Nierenkissen	Nierenkissen
Y 	Y24 	Y23 	Y10 	Y16 	Y8 
H 21 T 79	T 72	T 52	T 38	T 23	T 23
59	72	52	77	68	55

B

	Y	Y24	Y23	Y10	Y16	Y8
Stoffbedarf	1,20	1,70	0,60	1,00	0,90	0,70
Weißpolster	275	135	95	103	88	88
10	285	135	95	105	88	88
13	293	145	105	105	88	88
16	300	145	105	125	88	88
20	308	155	115	135	88	88
25	320	165	125	158	88	88
30	335	178	135	180	88	88
45	385	273	188	215	125	125

STOFF

	Y	Y24	Y23	Y10	Y16	Y8
Lederbedarf	1,90	2,00	1,10	1,40	0,90	0,80
Weißpolster	383	188	125	113	93	93
X	403	188	125	185	138	138
A	415	220	145	198	138	138
B	425	240	155	205	138	138
C	450	260	165	213	138	138
D	485	285	188	235	138	138
E	505	315	210	245	138	138
F	540	335	220	268	138	138
G	575	355	230	280	138	138

LEDER

Bei Kombination von preisdifferenten Bezügen wird standardmäßig die höhere Preisgruppe berechnet:

z.B. Stoff 13, Stoff 20 -> Preis Stoff 20

Stoff 16, Leder B -> Preis Leder B